
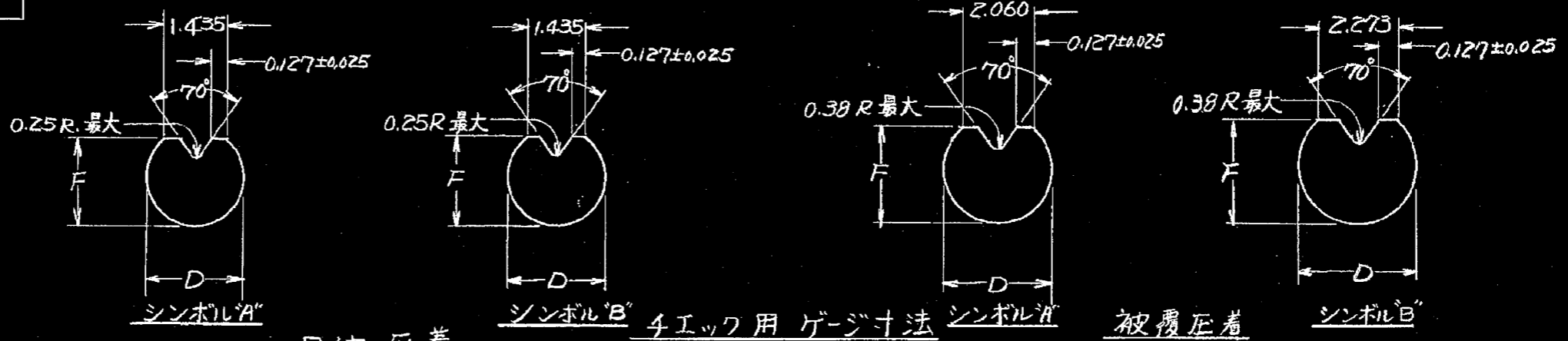

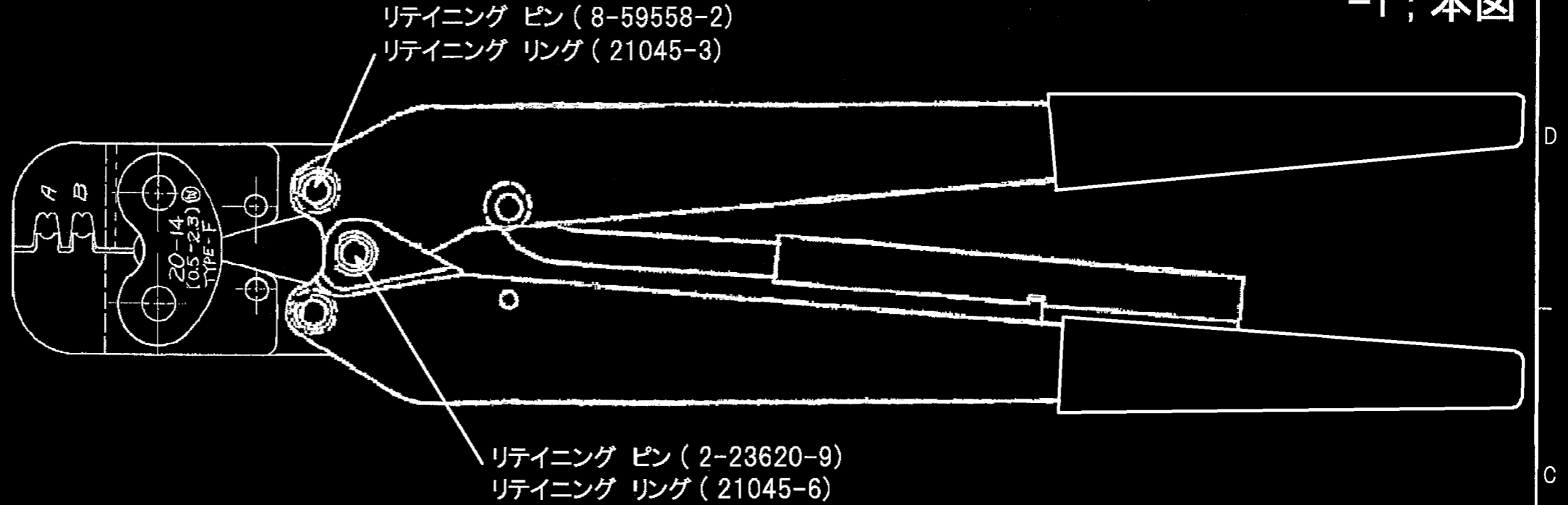




ワイヤー圧着部			
シンボル	記号	通り寸法	止り寸法
"A"	F	1.102	1.229
	D	1.570	1.648
"B"	F	1.433	1.560
	D	1.791	1.890



被覆圧着部			
シンボル	記号	通り寸法	止り寸法
"A"	F	2.817	3.274
	D	3.194	3.598
"B"	F	2.944	3.401
	D	3.383	3.782



- 注)
- ゲージによる寸法測定はタイス部の先端が軽く接触した状態で行って下さい。
 - リテイニングリング、リテイニングピン等の部品の交換を除くは工具の修理は圧力調整の為当社工場に返送して下さい。
 - 本工具の使用に際しては取扱説明書411-5007を御参照下さい。

組立部品 (REQUIRED PER ASSEMBLY)		番号 (NUMBER)	名称 (NAME)	備註 (REMARKS)	ITEM NO.
C-720725				参考図面 (CUSTOMER COPY) (REFERENCE ONLY)	
材料 (MATERIAL)	絶縁体断面積 (WIRE RANGE)	Tyco Electronics Tyco Electronics Corporation Kawasaki, Japan			
仕上 (FINISH)	被覆径 (INSULATION DIA.)	分類 (CLASS)			
DR. S. Kasuya 9/26/19	一般公差 (TOLERANCE EXCEPT AS NOTED) ±0.4	尺規 (SCALE)	型式 (TYPE) "F"		
CHK. S. Takahashi 8/28/19	LOG	SIZE	番号 (NO)	REV.	
DE. S. Takahashi 8/28/19	名称 (NAME)		DOUBLE ACTION HAND TOOL		
APP. Tabe 8/29	名称 (NAME)		ダブル アクション 手動工具		
LTR. 変更 (REVISION RECORD)	DR.	CHK.	DATE		

単位: 概 DIMENSIONS IN MM. DO NOT SCALE PRINT