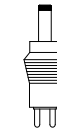


Flachleitung schwarz mit weißem Streifen Länge 1,8m ±10cm/
flat cable black with white stripe length 1.8m ±10cm

Hohlstecker/
hollowplug
ø2,35xø0,75x10mm



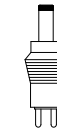
Hohlstecker/
hollowplug
ø1,35xø3,5x10mm



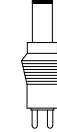
Hohlstecker/
hollowplug
ø1,75xø4,75x10mm



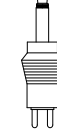
Hohlstecker/
hollowplug
ø1,7xø4x10mm



Hohlstecker/
hollowplug
ø2,5xø5,5x12mm



Klinkenstecker/
jackplug
ø3,5x15mm



Klinkenstecker/
jackplug
ø2,5x12mm



Hohlstecker/
hollowplug
ø2,1xø5x12mm



Technische Daten/
technical data : DC/DC Spannungswandler/
DC/DC converter
Eingangsspannung/
input voltage : 12VDC-16VDC
Eingangs-Schutz/
primary electrical protection : Glassicherung F2A
glas fuse F2A
Ausgangsspannung im Leerlauf/
no load output voltage : max. 10% of adjusted voltage
Ausgangsspannung/
output voltage : 1,5/ 3/ 4,5/ 6/ 7,5/ 9/ 12VDC ±10%
pwm regulated
Maximaler Ausgangsstrom/
maximum output current : 1200mA
Ausgangs-Schutz/
secondary electrical protection : ---
Schutzklasse/
protection class : II
Betriebstemperatur/
operating temperature : 0°C...+25°C
Lagertemperatur/
storage temperature : -25°C...+70°C

Nettogewicht/
net weight : 107g
Gehäuse/
case : Steckergehäuse, silber, Typ 238/
plug-in housing, silver, type 238
Gehäusematerial/
case material : ABS plastic
Leiterplattenmaterial/
pcb material : FR1
Schutzart/
case protection : IP 20
Typenschild Vorderseite/
ratingplate front : schwarze Bedruckung/
black printing
Typenschild Rückseite/
ratingplate back : ---
Anleitungen/
instructions : mehrsprachige Bedienungsanleitung/
multilingual operating instruction/
Approbationen/
approvals : CE, E4
Normen/
standards : ---
Betriebsanzeige/
operating indicator : LED rot leuchtet bei DC kontakt/
LED red lights if DC is connected

Verwendungsbereich/Application range für Anfrage/for inquiry AN50209		Zul. Abweichung/ Allowable deviation	Oberfläche/ Surface	Maßstab/Scale 1:1	Gewicht/Weight :
				Werkstoff/Work material, Modell-Nr. XXX	
		2009	Datum/Date Name	Zeichnungsname/Drawing name	
		Bearbeitet/ Drawn by	07.09. JE	DC/DC Spannungswandler/ Converter	
		Zeichnungsnummer/Drawing number			Blatt/ Sheet
		1.5V...12V/ 1200mA			
VO	instruction manual added	17.08.09	JE	7705010	
VO	---	07.04.09	JE	1	
Version	Änderung/Change	Datum/Date Name	Ursprung/Origin Proj. DEM0035-09-AEIK	Ersatz für/Replaced by	Ersatz durch/Replaced through

ANSMANN is a registered trademark of Ansmann Power Systems GmbH. All other trademarks are the property of their respective owners. © 2009 Ansmann Power Systems GmbH. All rights reserved.